



PUBLICADA NO  
DIÁRIO OFICIAL  
DE 08/12/2006  
Aurea

PREFEITURA MUNICIPAL DA SERRA  
ESTADO DO ESPÍRITO SANTO

LEI Nº 3050

**DISPÕE SOBRE A ALTERAÇÃO DO ANEXO I – METAS FISCAIS – DEMONSTRATIVOS I, III E MEMÓRIA E METODOLOGIA DE CÁLCULO DAS METAS FISCAIS ANUAIS DA LEI 3006, DE 03 DE JULHO DE 2006.**

O PREFEITO MUNICIPAL DA SERRA, ESTADO DO ESPÍRITO SANTO, faço saber que a Câmara Municipal decretou e eu sanciono a seguinte lei:

**Art. 1º.** Fica alterado o Anexo I – Metas Fiscais – Demonstrativos I, III e Memória e Metodologia de Cálculo das Metas Fiscais Anuais da Lei 3006, de 03 de julho de 2006, conforme anexo:

**Art. 2º.** Esta lei entrará em vigor na data de sua publicação, ficando revogadas as disposições em contrário.

Palácio Municipal, em Serra, 4 de dezembro de 2006.

**AUDIFAX CHARLES PIMENTEL BARCELOS**  
Prefeito Municipal

Processo: 55.524/2006.

Cmm




PREFEITURA MUNICIPAL DA SERRA  
ESTADO DO ESPÍRITO SANTO

**ANEXO I**

**METAS FISCAIS**

(O Anexo I desta lei estabelece as Metas Fiscais, em cumprimento à Lei Complementar nº 101, de 04 de maio de 2000, art. 4º, §§ 1º e 2º)



PREFEITURA MUNICIPAL DA SERRA  
ESTADO DO ESPÍRITO SANTO

I – Metas Anuais


LRF, art. 4º, § 1

R\$ milhares

ESPECIFICAÇÃO	2007		2008		2009	
	Valor Corrente	Valor Constante	Valor Corrente	Valor Constante	Valor Corrente	Valor Constante
Receita Total	480.000	458.672	550.216	503.127	638.211	558.461
Receitas Primárias (I)	468.943	448.106	540.648	494.378	628.023	549.546
Despesa Total	480.000	458.672	550.216	503.127	638.211	558.461
Despesas Primárias (II)	461.268	440.772	530.641	485.227	617.755	540.561
Resultado Primário (I – II)	7.675	7.334	10.007	9.150	10.268	8.985
Resultado Nominal	(19.399)	(24.439)	(17.783)	(20.929)	(15.040)	(16.927)
Dívida Pública Consolidada	134.678	128.694	118.995	108.811	105.755	92.540
Dívida Consolidada Líquida	117.428	112.210	99.545	91.026	84.105	73.595

Fonte: Balanços Municipais

Anos	2007	2008	2009
Índice inflação	1,0465	1,045	1,045
Deflator	1,0465	1,0935925	1,1428




PREFEITURA MUNICIPAL DA SERRA  
ESTADO DO ESPÍRITO SANTO

III - Metas Fiscais Atuais Comparadas com as Fixadas nos Três Exercícios Anteriores

LRF, art.4º, §2º, inciso II.

R\$ milhares

ESPECIFICAÇÃO	VALORES A PREÇOS CORRENTES											
	2004	2005	%	2006	%	2007	%	2008	%	2009	%	
Receita Total	255.162	341.895	33,99	414.900	21,35	480.000	15,69	550.216	14,63	638.211	15,99	
Receitas Primárias (I)	253.157	337.587	33,35	404.470	19,81	468.943	15,94	540.648	15,29	628.023	16,16	
Despesa Total	249.924	327.899	31,20	414.900	26,53	480.000	15,69	550.216	14,63	638.211	15,99	
Despesas Primárias (II)	242.808	318.665	31,24	397.000	24,58	461.268	16,19	530.641	15,04	617.755	16,42	
Resultado Primário (I - II)	10.349	18.922	82,84	7.470	(60,52)	7.675	2,75	10.007	30,38	10.268	2,61	
Resultado Nominal	8.035	(86.276)	(1.173,75)	38.637	(144,78)	(19.399)	(150,21)	(17.783)	(8,33)	(15.040)	(15,42)	
Dívida Pública Consolidada	200.864	123.776	(38,38)	149.386	20,69	134.678	(9,85)	118.995	(11,64)	105.755	(11,13)	
Dívida Consolidada Líquida	193.427	98.719	(48,96)	137.027	38,81	117.428	(14,30)	99.545	(15,23)	84.105	(15,51)	



PREFEITURA MUNICIPAL DA SERRA  
ESTADO DO ESPÍRITO SANTO

ESPECIFICAÇÃO	VALORES A PREÇOS CONSTANTES											
	2004	2005	%	2006	%	2007	%	2008	%	2009	%	
Receita Total	280.872	356.084	26,78	414.900	16,52	458.672	10,55	503.127	9,69	558.461	11,00	
Receitas Primárias (I)	278.665	351.597	26,17	404.470	15,04	448.106	10,79	494.378	10,33	549.546	11,16	
Despesa Total	275.107	341.507	24,14	414.900	21,49	458.672	10,55	503.127	9,69	558.461	11,00	
Despesas Primárias (II)	267.274	331.890	24,18	397.000	19,62	440.772	11,03	485.227	10,09	540.561	11,40	
Resultado Primário (I - II)	11.392	19.708	73,00	7.470	(62,10)	7.334	(1,82)	9.150	24,76	8.985	(1,81)	
Resultado Nominal	(5.581)	(100.551)	1.701,80	38.637	(138,43)	(24.439)	(163,25)	(20.929)	(14,36)	(16.927)	(19,12)	
Dívida Pública Consolidada	221.103	128.913	(41,70)	149.386	15,88	128.694	(13,85)	108.811	(15,45)	92.540	(14,95)	
Dívida Consolidada Líquida	212.917	102.816	(51,71)	137.027	33,27	112.210	(18,11)	91.026	(18,88)	73.595	(19,15)	
Fonte: Balanços Municipais e Orçamentos Municipais												

OS



PREFEITURA MUNICIPAL DA SERRA  
ESTADO DO ESPÍRITO SANTO


**Memória e Metodologia de Cálculo das Metas Anuais de Receitas, Despesas, Resultado Primário, Resultado Nominal e Montante da Dívida Pública**

De acordo com a Lei Complementar nº 101 de 04/05/2000, artigo 4º, parágrafo 2º, inciso I e II, no anexo de Metas Fiscais devem constar também a Memória e Metodologia de Cálculo das Metas Fiscais Anuais e a Avaliação do Cumprimento das Metas Relativas ao Ano Anterior.

Sendo assim, as projeções dos valores para os anos de 2007, 2008 e 2009 foram baseadas nos seguintes aspectos:

Em abril de 2006, quando da confecção da LDO 2007, foi considerada, para projeção da receita desse município, a média dos índices calculados pelo COPOM e pela GERIN, ou seja, 4,15% para 2006 e 4,65% para 2007. Para 2008 e 2009 considerou-se a meta inflacionária definida pelo CMN para 2006 e 2007, ou seja, 4,5%.


Além do crescimento nominal, foi considerado um crescimento real de aproximadamente 17% para os próximos três anos devido à perspectiva de receitas provenientes de captação de recursos via convênios com o Governo Federal e instituições privadas, cerca de 22 milhões por ano, e via operações de créditos, em média quase cinco milhões por ano, e o acréscimo real médio da arrecadação da receita tributária e do ICMS em torno de 23% e 17%, respectivamente. Além do aumento da cobrança de Dívida Ativa.



PREFEITURA MUNICIPAL DA SERRA  
ESTADO DO ESPÍRITO SANTO

Porém, em agosto de 2006, se confirmou uma nova perspectiva de receita para 2006, em torno de 9 milhões a menos do que foi previsto em abril de 2006. As principais receitas responsáveis por essa redução são o ICMS e o Convênio, que apresentam, respectivamente, uma redução na estimativa de crescimento para 2006 em torno de 11 e 157 pontos percentuais, quando comparadas com a previsão contida na LDO 2007 - Lei 3006/06. Essa nova estimativa, além de apontar para um novo índice de crescimento dessas receitas para os próximos 3 anos, reduz a base de cálculo dos mesmos. Assim, projeta-se para 2007, 2008 e 2009 crescimento real médio da receita total em torno de 10%, e não 17% conforme havia sido previsto anteriormente.

CS



PREFEITURA MUNICIPAL DA SERRA  
ESTADO DO ESPÍRITO SANTO

Meta Fiscal – Resultado Primário

R\$ milhares

Especificação	2004	2005	2006	2007	2008	2009
RECEITAS FISCAIS CORRENTES (I)	248.780	327.426	386.016	448.156	518.745	605.135
Receita Tributária	45.235	66.650	83.459	89.966	97.700	105.946
Receita de Contribuição	12.435	14.416	15.500	16.221	17.629	19.159
Receita Previdenciária	-	-	-	-	-	-
Outras Contribuições	12.435	14.416	15.500	16.221	17.629	19.159
Receita Patrimonial Líquida	-	-	-	-	-	-
Receita Patrimonial	368	3.920	4.570	4.925	5.259	5.685
(-) Aplicações Financeiras	368	3.920	4.570	4.925	5.259	5.685
Transferências Correntes	180.177	233.141	270.851	324.094	383.636	457.856

9.





PREFEITURA MUNICIPAL DA SERRA  
ESTADO DO ESPÍRITO SANTO

Transferências Correntes	164.302	232.841	267.395	320.477	379.856	453.907
Transferências Correntes (Convênio)	15.875	300	3.456	3.617	3.779	3.950
Demais Receitas Correntes	10.933	13.219	16.206	17.875	19.780	22.173
Dívida Ativa	3.165	3.822	5.400	5.964	7.533	7.872
Receita de Serviços (Convênios)	3.649	4.405	5.850	6.122	6.398	8.364
Diversas Receitas Correntes	4.119	4.992	4.956	5.790	5.849	5.937
<b>RECEITAS DE CAPITAL (II)</b>	6.014	10.549	24.313	26.919	26.212	27.392
Operações de Crédito (III)	1.637	-	5.760	6.028	4.200	4.389
Amortização de Empréstimos (IV)	-	-	-	-	-	-
Alienação de Bens (V)	-	388	100	105	109	114
Transferências de Capital	4.130	9.087	15.853	17.903	18.708	19.550



PREFEITURA MUNICIPAL DA SERRA  
ESTADO DO ESPÍRITO SANTO


Convênios	4.130	9.087	7.453	9.112	9.522	9.951
Outras Transferências de Capital		-	8.400	8.791	9.186	9.600
Outras Receitas de Capital	247	1.074	2.600	2.884	3.195	3.339
RECEITAS FISCAIS DE CAPITAL (VI) = (II - III - IV - V)	4.377	10.161	18.453	20.787	21.903	22.889
RECEITAS FISCAIS LÍQUIDAS (VII) = (I + VI)	253.157	337.587	404.470	468.943	540.648	628.023
DESPESAS CORRENTES (VIII)	195.116	246.952	289.808	332.309	377.540	433.937
Pessoal e Encargos Sociais	109.482	147.226	153.336	160.466	167.687	175.233
Juros e Encargos da Dívida (IX)	5.380	6.612	10.400	10.884	11.373	11.885
Outras Despesas Correntes	80.254	93.114	126.072	160.960	198.479	246.819
DESPESAS FISCAIS	189.736	240.340	279.408	321.426	366.166	422.052



PREFEITURA MUNICIPAL DA SERRA  
ESTADO DO ESPÍRITO SANTO

CORRENTES (X) = (VIII - IX)							
DESPESAS DE CAPITAL (XI)	54.808	80.947	105.391	126.682	151.010	180.190	
Investimentos	53.072	78.325	97.891	118.833	142.808	171.619	
Inversões Financeiras	-	-	-	-	-	-	
Concessão de Empréstimos (XII)	-	-	-	-	-	-	
Aquisição de Título de Capital já Integralizado (XIII)	-	-	-	-	-	-	
Demais Inversões Financeiras	-	-	-	-	-	-	
Amortização da Dívida (XIV)	1.736	2.622	7.500	7.849	8.202	8.571	
DESPESAS FISCAIS DE CAPITAL (XV) = (XI - XII - XIII - XIV)	53.072	78.325	97.891	118.833	142.808	171.619	
RESERVA DE CONTINGÊNCIA (XVI)	-	-	200	200	200	200	

5



PREFEITURA MUNICIPAL DA SERRA  
ESTADO DO ESPÍRITO SANTO

INTERFERÊNCIAS PASSIVAS	-	-	19.501	20.809	21.467	23.884
DESPESAS FISCAIS LÍQUIDAS ou DESPESAS PRIMÁRIAS (XVII) = (X + XV + XVI + XVII)	242.808	318.665	397.000	461.268	530.641	617.755
RESULTADO PRIMÁRIO (VII - XVIII)	10.349	18.922	7.470	7.675	10.007	10.268
Receita Total	255.162	341.895	414.900	480.000	550.216	638.211
Despesa Total	249.924	327.899	414.900	480.000	550.216	638.211

Fonte: Balancos Municipais 2004 e 2005



PREFEITURA MUNICIPAL DA SERRA  
ESTADO DO ESPÍRITO SANTO

Receita Tributária		
Metas Anuais	Valor Nominal - R\$ milhares	var. %
2004	45.235	-
2005	66.650	47,34
2006	83.459	25,22
2007	89.966	7,80
2008	97.700	8,60
2009	105.946	8,44
<b>Cota Parte do Fundo de Participação dos Municípios</b>		
Metas Anuais	Valor Nominal - R\$ milhares	var. %
2004	20.672	-
2005	25.953	25,55
2006	29.000	11,74


9



PREFEITURA MUNICIPAL DA SERRA  
ESTADO DO ESPÍRITO SANTO

2007	32.776	13,02
2008	36.991	12,86
2009	41.749	12,86
<b>Corta Parte - ICMS</b>		
Metas Anuais	Valor Nominal - R\$ milhares	var. %
2004	120.537	-
2005	158.433	31,44
2006	182.000	14,88
2007	220.495	21,15
2008	266.750	20,98
2009	322.707	20,98
<b>Demais Receitas Correntes</b>		
Metas Anuais	Valor Nominal - R\$ milhares	var. %

95



PREFEITURA MUNICIPAL DA SERRA  
ESTADO DO ESPÍRITO SANTO

2004	10.933	-
2005	13.219	20,91
2006	16.206	22,60
2007	17.875	10,30
2008	19.780	10,66
2009	22.173	12,10
<b>Receitas de Capital</b>		
<b>Metas Anuais</b>	<b>Valor Nominal - R\$ milhares</b>	<b>var. %</b>
2004	6.014	-
2005	10.549	75,41
2006	24.313	130,48
2007	26.919	10,72
2008	26.212	(2,63)
2009	27.392	4,50

Fonte: Balanços Municipais respectivos e Orçamento 2006




PREFEITURA MUNICIPAL DA SERRA  
ESTADO DO ESPÍRITO SANTO

Especificação - Portaria STN 248/2003	Total das Receitas		
	R\$ milhares		
	2007	2008	2009
<b>RECEITAS CORRENTES</b>	453.081	524.004	610.819
Receita Tributária	89.966	97.700	105.946
Receita de Contribuição	16.221	17.629	19.159
Receita Patrimonial	4.925	5.259	5.685
Transferências Correntes	324.094	383.636	457.856
Demais Receitas Correntes	17.875	19.780	22.173
<b>RECEITAS DE CAPITAL</b>	26.919	26.212	27.392
Operações de Crédito	6.028	4.200	4.389
Amortização de Empréstimos	-	-	-
Alienação de Bens (V)	105	109	114
Transferências de Capital	17.903	18.708	19.550

8





**PREFEITURA MUNICIPAL DA SERRA  
ESTADO DO ESPÍRITO SANTO**

Convênios	9.112	9.522	9.951
Outras Transferências de Capital	8.791	9.186	9.600
Outras Receitas de Capital	2.884	3.195	3.339
<b>TOTAL</b>	<b>480.000</b>	<b>550.216</b>	<b>638.211</b>

ESPECIFICAÇÃO	R\$ milhares		
	2007	2008	2009
<b>DESPESAS CORRENTES</b>	<b>332.309</b>	<b>377.540</b>	<b>433.937</b>
Pessoal e Encargos Sociais	160.466	167.687	175.233
Juros e Encargos da Dívida	10.884	11.373	11.885
Outras despesas Correntes	160.960	198.479	246.819
<b>DESPESAS DE CAPITAL</b>	<b>126.682</b>	<b>151.010</b>	<b>180.190</b>
Investimentos	118.833	142.808	171.619
Inversões Financeiras	-	-	-
Amortização da Dívida	7.849	8.202	8.571
RESERVA DE CONTINGÊNCIA	200	200	200
INTERFERÊNCIAS PASSIVAS	20.809	21.467	23.884
<b>TOTAL</b>	<b>480.000</b>	<b>550.216</b>	<b>638.211</b>

8